




✓ ใช้ได้ทั้งภายนอก-ภายใน ✓ ติดตั้งเร็ว เนื่องจากแผ่นใหญ่ ✓ ประหยัดโครงคร่าว ระยะ 60 ซม.

เมก้าฟลอร์ (MEGA FLOOR)

ไม้พื้นขนาดใหญ่ 1200 x 2400 มม.

ทำจากปูนซีเมนต์ปอร์ตแลนด์ ผสมกับไม้ซึ่งเป็นวัสดุที่มีความเหนียว แล้วอัดด้วยแรงดันสูงจนเป็นแผ่น ทำให้มีความแข็งแรง ยึดหยุ่นในตัว ปลอดภัยทนต่อสภาพอากาศเหมือนซีเมนต์



Cement Bonded Particleboard
Your Idea Your Style

คุณสมบัติพิเศษ



ปลอดภัยจากปลวก
และแมลงศัตรูไม้



ทำงานง่าย โดยใช้
เครื่องมือช่างไม้ทั่วไป



ประหยัดเวลา และ
ค่าแรงในการก่อสร้าง





ไม่มีส่วนผสมของแร่ใยหิน
ปลอดภัยต่อผู้อยู่อาศัย



ทนทานต่อทุกสภาวะ
อากาศของประเทศไทย

ขนาด / ความหนา / น้ำหนัก

รุ่น	ลายเส้นธรรมดา สีซีเมนต์	ลายเส้นเซาะร่อง 6 นิ้ว สีซีเมนต์
		
ขนาด (กว้าง x ยาว x หนา)	1200 x 2400 x 20 มม. 1200 x 2400 x 24 มม.	1200 x 2400 x 20 มม. 1200 x 2400 x 24 มม.
น้ำหนัก/แผ่น - หนา 20 มม. - หนา 24 มม.	81 กก. 97 กก.	81 กก. 97 กก.
แผ่น/พาด - หนา 20 มม. - หนา 24 มม.	24 แผ่น 20 แผ่น	24 แผ่น 20 แผ่น

อุปกรณ์ติดตั้งและเคมีภัณฑ์แนะนำ



ตะปูเกลียว ปลายสว่าน
แบบมีปีก ยาว 45 มม.



สว่านไฟฟ้าปรับรอบ



เลื่อยวงเดือน 1,800 วัตต์
ความเร็วรอบ 5,800 รอบ / นาที



ใบเลื่อยวงเดือน
40 ฟันขึ้นไป



กาวยาแนวโพลียูรีเทน
จระเข้ โพลี-ยู ซิล
สำหรับยาแนวรอยต่อระหว่างแผ่น



เบเยอร์ อะคริลิก
ฟัลเลอร์ F-200
สำหรับงานอุดโป๊วหัวตะปู
แต่งรอยต่อระหว่างแผ่น



สีย้อมไม้โพลีเอสเตอร์ซีเมนต์
เอสซีจี สีรองพื้น
สีรองพื้นทาพื้นไม้เทียม
ช่วยป้องกันความชื้น



สีย้อมไม้โพลีเอสเตอร์ซีเมนต์
เอสซีจี สำหรับไม้พื้น
สีทาพื้นไม้เทียม
ฟิล์มสีโปร่งแสง (เหลือองเงา)



เหล็กสำหรับใช้ทำเป็นคาง
เหล็กตัวซี ขนาด 100 x 50 x 20 มม.
หนา 2.3-3.2 มม.

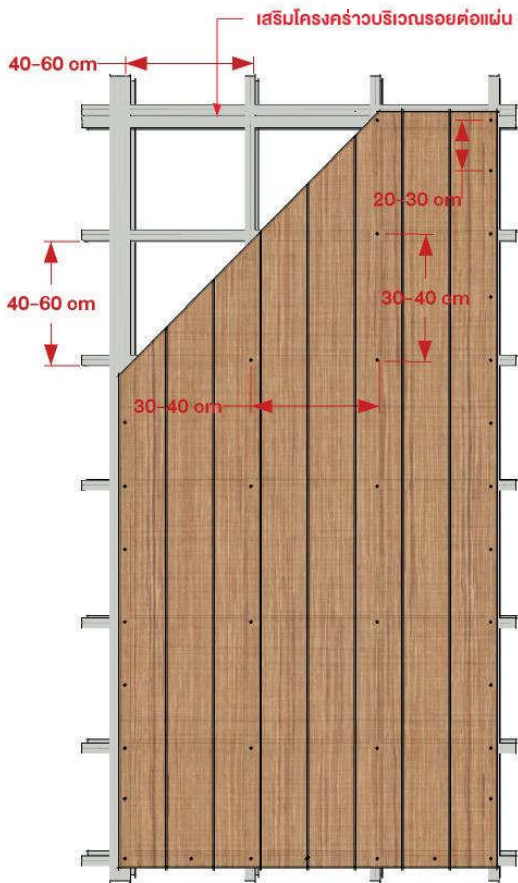


เหล็กสำหรับใช้ทำเป็นคาน
เหล็กกล่อง ขนาด 100 x 50 มม.
หนา 2.3-3.2 มม.

วิธีการเคลือบสีแผ่น (สีลายไม้)

1. ทาสีรองพื้นปูนใหม่/ปูนเก่า ที่มีสีเทา/ครีม/ขาวอมเทา (1-2 เที่ยว)
2. ทาทับด้วยสีน้ำอะคริลิกชนิดโปร่งแสง สำหรับพื้น (2-3 เที่ยว) โดยใช้แปรงทาสีขนธรรมชาติ ทาเพื่อให้เกิดลายสีไม้

การติดตั้งแผ่นบนโครงเหล็ก



ความหนาแผ่น : 20 - 24 มม.

โครงคร่าว : ติดแผ่นเมททัลฟลอร์ แต่ละแผ่นลงบนโครงคร่าว ที่มีพื้นที่รองรับเพียงพอกับระยะยึดของสกรู หรือเสริมโครงดังรูป (ทุกรอยต่อแผ่นต้องมีโครงคร่าวรองรับเสมอ)

ติดแผ่น : เว้นร่องรอยต่อระหว่างแผ่น 3-5 มม. สำหรับงานพื้นภายใน และเว้นร่องรอยต่อระหว่างแผ่น 5-10 มม. สำหรับงานพื้นภายนอก อุดโฟมเส้นและวัสดุอุดร่องยาแนวประเภทโพลียูรีเทน

: ยิงสกรูแนวขอบแผ่นโดยเว้นระยะ ห่างกัน 20-30 ซม. ส่วนกลางแผ่นห่างกัน 30-40 ซม. โดยห่างจากบริเวณมุมแผ่น 7.5 ซม. และขอบแผ่นห่างกัน 3 ซม. (ควรเจาะนำหัวสกรูก่อน)

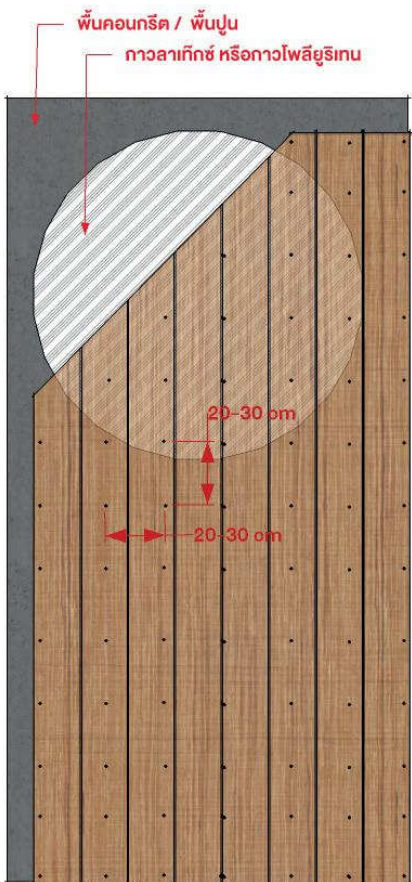
: เก็บหัวสกรูด้วยอะคริลิกฟิลเลอร์สำหรับยาแนวหัวตะปู

: ทำความสะอาดพื้นผิวด้วยผ้าชุบน้ำหมาดๆ

: ทาเคลือบด้วย สีรองพื้นปูนใหม่ 1 เที่ยว

: ทากับด้วยสีน้ำอะคริลิกโปรงแสง 100% 2-3 เที่ยว เพื่อให้เกิดลายเสี้ยนไม้เสมือนจริง

การติดตั้งแผ่นบนพื้นผิวคอนกรีต



ความหนาแผ่น : 20 - 24 มม.

ติดแผ่น : ทำความสะอาดผิวคอนกรีตให้สะอาด ปราศจากฝุ่นและคราบมัน

: ยึดแผ่นกับพื้นผิวคอนกรีต ด้วยกาวซีเมนต์ โดยให้กาวลงบนพื้นคอนกรีตแล้วใช้เกรียงหวีปาดกาว โดยเกรียงหวีสูง 6-8 มม. โดยพื้นผิวคอนกรีตต้องเป็นระนาบสม่ำเสมอ

: ปาดกาวซีเมนต์ด้านหลังแผ่นพื้นที่ทั่วทั้งแผ่นแล้วใช้เกรียงหวีปาดกาว

: เว้นร่องรอยต่อระหว่างแผ่น 3-5 มม. สำหรับงานพื้นภายใน และเว้นร่องรอยต่อระหว่างแผ่น 5-10 มม. สำหรับงานพื้นภายนอก อุดโฟมเส้นและวัสดุอุดร่องยาแนวประเภทโพลียูรีเทน

: เก็บหัวสกรูด้วยอะคริลิกฟิลเลอร์สำหรับยาแนวหัวตะปู

: ทาเคลือบด้วย สีรองพื้นปูนใหม่ 1 เที่ยว

: ทากับด้วยสีน้ำอะคริลิก โปรงแสง 100% 2-3 เที่ยว เพื่อให้เกิดลายเสี้ยนไม้เสมือนจริง

ข้อแนะนำในการกองเก็บ

- ควรกองเก็บบนพาเลทที่สามารถทำการเคลื่อนย้ายโดยรถโฟคลิฟท์ และควรจะกองเก็บไว้ในที่ร่ม เพื่อป้องกันความชื้นก่อนการติดตั้ง ถ้าจำเป็นต้องกองเก็บไว้ภายนอกควรจะมีผ้าใบคลุมให้มิดชิด
- การวางขาตั้งพาเลทก็เป็นสิ่งสำคัญเพื่อไม่ให้ แผ่นโค้งงอ ดังนั้น การวางขาพาเลทควรจะต้องมีระยะห่างไม่เกิน 60 ซม. โดยแผ่น ความยาว 240 ซม. ควรมีขาตั้งอย่างน้อย 4 พา และไม้รองแต่ละชั้นต้องวางให้ตรงตามตำแหน่งเดียวกัน และไม่ควรวางกองสูงเกิน 4 พาเลท

ข้อแนะนำในการขนย้าย

- การยกหรือเคลื่อนย้ายผลิตภัณฑ์ให้ทำด้วยความระมัดระวังและหลีกเลี่ยงการทำงานต่อเนื่อง เป็นระยะเวลานาน เพื่อป้องกันการบาดเจ็บและทุกครั้งที่ทำกรยกต้องใช้วิธีย่อตัวลง จับให้ถนัดแล้วใช้กำลังจากขาขึ้น ควรจับห่างจากปลายแผ่น อย่างน้อย 30 ซม.
- เคลื่อนย้ายตามแนวตั้ง โดยใช้คนเคลื่อนย้าย 2 คน ในทางยาว

